BEM-VINDO(A) AO SEU PREPARATÓRIO

Manual do Aluno

Como entrar, instalar no celular e tirar o máximo do app. Leva 5 minutos para ler.

1 Seu primeiro acesso

1. Depois do pagamento aprovado, você recebe o e-mail **"Acesso - Concursos em Pauta"**. Se não achar, olhe a caixa de **spam** ou **promoções**.
2. Toque em `Criar minha senha` e crie uma senha com **no mínimo 8 caracteres**. O link vale por **7 dias** e funciona uma vez só.
3. Pronto! Das próximas vezes, acesse **www.concursosempauta.com**, toque em `🔑 Já Sou Aluno` e entre com o **seu e-mail e a sua senha**.
4. Esqueceu a senha? Na tela de entrada, toque em `Esqueci minha senha`. Chega um e-mail com o botão **"Criar nova senha"**, válido por 2 horas.

> 📱 **Um aparelho por vez.** Se você entrar em outro celular ou computador, a sessão anterior é encerrada. Seu progresso fica salvo na conta e aparece em qualquer aparelho em que você entrar.

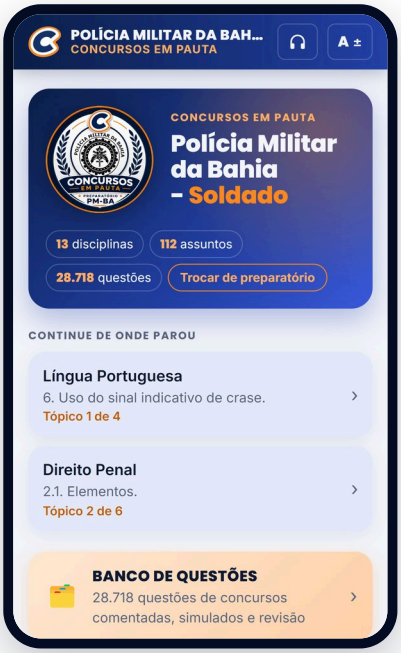

A tela inicial do seu preparatório

2 Coloque o app na tela do celular

Não precisa baixar nada na loja de aplicativos. Abra o site e crie o atalho: o preparatório passa a abrir como um app, com ícone próprio.

🤖 Android (Chrome)

1. Abra o site no **Chrome**.
2. Toque no menu ⋮ no alto.
3. Escolha **"Instalar app"** ou **"Adicionar à tela inicial"**.

🍎 iPhone (Safari)

1. Abra o site no **Safari**.
2. Toque em **Compartilhar** (□↑).
3. Escolha **"Adicionar à Tela de Início"**.

Também funciona no computador, em qualquer navegador. Para estudar é preciso estar conectado à internet.

3 A tela inicial

▶ Continue de onde parou
Seus últimos assuntos, para voltar exatamente onde você estava.

🗂️ Banco de Questões
Milhares de questões comentadas, simulados e revisão (página 3).

📚 Disciplinas
Todo o conteúdo do edital, assunto por assunto, na ordem do programa.

📅 Seu cronograma
Mostra o que estudar hoje. Toque na disciplina do dia para começar.

📝 Como É a Prova
Etapas, número de questões e o que você vai enfrentar no dia.

🔚 Trocar de preparatório
Para quem tem mais de um curso: troca em um toque, sem perder nada.

4 Como funciona uma aula

Cada assunto é uma **conversa com o Professor**. Você lê um trecho e toca no balão de resposta (como `Sim, pode explicar 😊`) para seguir. O caminho é sempre o mesmo:

1. Explicação
Tópico por tópico, em blocos curtos, com tabelas e exemplos.

2. Questões
Marque a letra. Não sabe? Toque em **"Não sei, pode mandar a resolução"**.

3. Correção
Cada alternativa é comentada: por que está certa ou errada.

4. Revisão
Resumo, Mapa Mental, Quadro Comparativo, Flashcards e Pegadinhas.

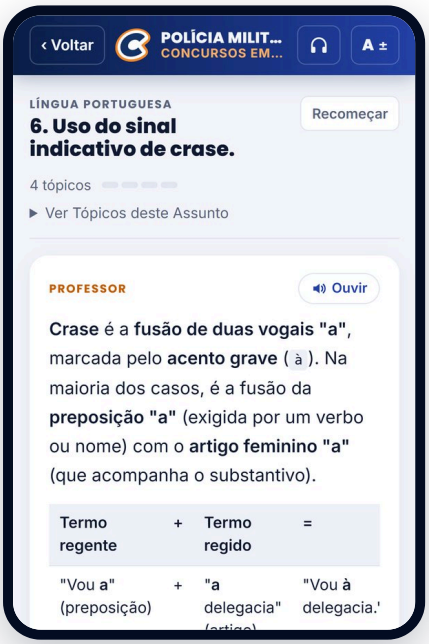

A aula em forma de conversa

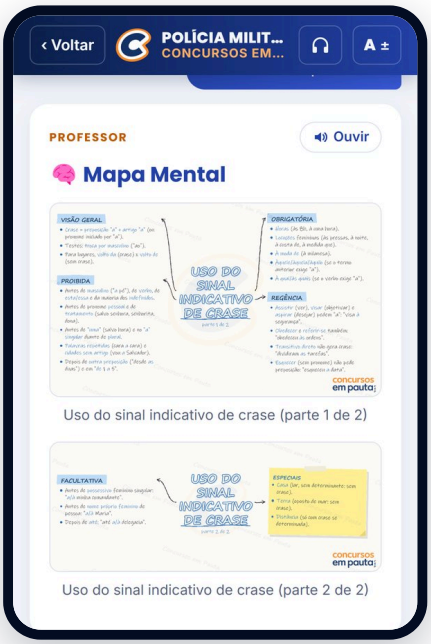

Mapa mental de cada assunto



Flashcards: toque para ver a resposta

- **O progresso é salvo sozinho.** Não existe botão de concluir: a lista mostra "Tópico 2 de 6", "Questão 3 de 10" ou "Concluído".
- `Ver Tópicos deste Assunto` mostra os tópicos e marca com ✓ os que você já fez. `Recomeçar` refaz a aula do zero.
- No fim, use `🔁 Refazer as Questões` para treinar de novo e `📋 Rever o Resumo` para fixar.
- Quando um assunto ganha conteúdo novo, aparece o selo `NEW` **conteúdo novo**, e seu progresso continua guardado.

5 Banco de Questões

Questões de provas anteriores, com o comentário de cada alternativa. No topo, a sua **meta de hoje** e os 🔥 **dias seguidos** estudando. Os atalhos:

🎯 Simulado

Prova com cronômetro. A correção e a nota saem só no final, como no dia da prova.

🔁 Revisão

As questões que você errou voltam em 1, 3, 7 e 15 dias, até você acertar.

🧩 Montar Caderno

Escolha disciplinas, banca, tipo e "só as que errei" ou "só as que nunca resolvi".

📅 Desafio do Dia

10 questões sorteadas de várias disciplinas, novas a cada dia.

⭐ Marcadas

Toque em "Marcar para revisar" numa questão e ela fica guardada aqui.

📊 Desempenho

Acerto por disciplina, gráfico dos 14 dias, meta diária e pontos de atenção.

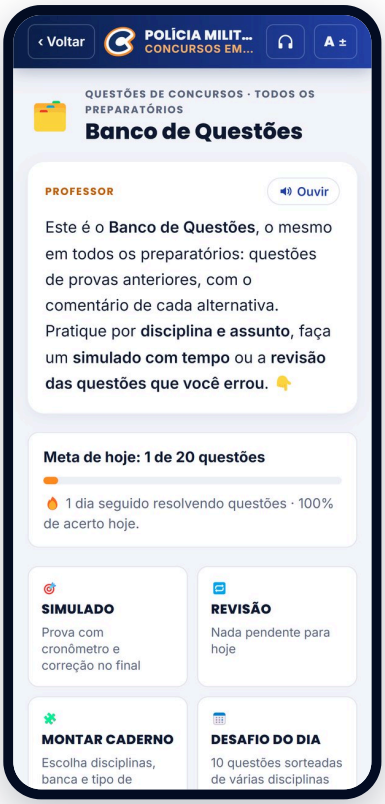

Banco de Questões

Para praticar um assunto, desça até **"Praticar por disciplina e assunto"**. Você pode filtrar por banca, riscar alternativas e avisar se achar algum erro.

6 Os botões do topo

🎧 Ouvir as Aulas

O app lê a aula em voz alta. Escolha a velocidade e a voz. Cada fala também tem o botão **Ouvir**.

⏱ Cronômetro de estudo

Novo! Mede quanto tempo você estudou de verdade, com meta e gráfico da semana. Veja a página 4.

A ± Tamanho da letra

Aumenta ou diminui o texto das aulas. Toque até ficar confortável.

👤 Minha Conta

Lembretes de estudo, alterar senha, salvar WhatsApp, trocar de preparatório, renovar e sair deste aparelho.

7 Dicas para render mais

- Siga o **cronograma do dia** e faça a aula inteira, até as questões e a revisão. Ligue o ⏱ **cronômetro** com uma meta por sessão (25 ou 50 minutos é um bom começo; veja a página 4).
- Abra a 🔁 **Revisão** todos os dias: é ali que o que você errou vira acerto.
- Ligue os **lembretes de estudo** em Minha Conta para não perder a sequência de dias.
- Uma vez por semana, faça um 🎯 **Simulado** com tempo, para treinar o ritmo de prova.

8 Cronômetro de estudo

Toque no botão ⏱ na barra de cima. Ele mostra **quanto tempo você estudou de verdade**, sem contar o tempo em que o celular ficou parado.

1. Toque em **Iniciar**. O tempo aparece no próprio botão ⏱ enquanto conta. Para parar, toque em **Pausar**; para começar do zero, em **Zerar sessão**.
2. Em **Tarefa**, deixe **Automático** (o app percebe sozinho se você está na aula ou nas questões) ou escolha **Aula**, **Questões**, **Revisão** ou **Discursiva**.
3. Em **Meta da sessão**, escolha de 15 minutos a 3 horas. A barra verde enche e, quando você chega lá, aparece o aviso **" 🎉 Meta cumprida"**. O cronômetro continua contando.
4. Marque **"Ligar sozinho quando eu abrir uma aula ou as questões"** para não precisar lembrar de iniciar.

> ⏸ **Só conta o tempo ativo.** Vale quando o app está aberto na tela e você mexeu nele nos últimos 5 minutos, ou quando está ouvindo a aula em voz alta. Parado mais que isso, ele pausa sozinho (o botão mostra ⏸) e volta quando você voltar.

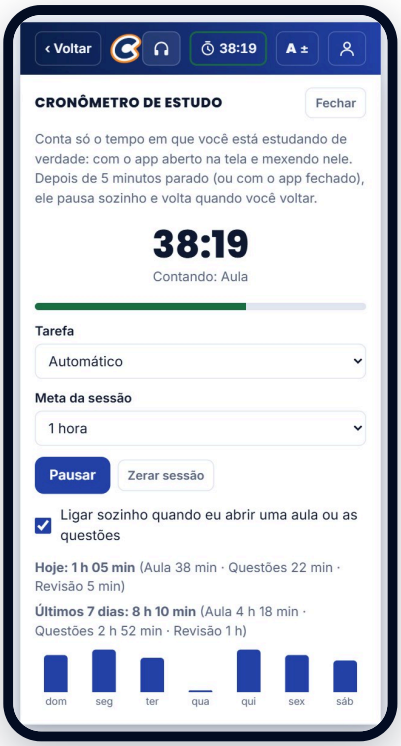

O painel do cronômetro

Embaixo ficam os totais de **Hoje** e dos **Últimos 7 dias**, separados por tarefa, e um **gráfico** com uma barra para cada dia. O tempo fica salvo na sua conta.

9 Lembretes de estudo

Se você passar **24 horas sem estudar**, o app avisa você à noite (por volta das **19h**). São no máximo **3 lembretes seguidos**; depois, eles só voltam quando você voltar a estudar.

1. Toque em **Minha Conta** e procure **"Lembretes de estudo"**.
2. Marque **"Notificação neste aparelho"** para receber o aviso no celular. Quando o navegador perguntar, toque em **Permitir**.
3. Marque **"E-mail"** para receber também por e-mail.
4. Para desligar, é só desmarcar. No e-mail, também dá para tocar em **"Não quero mais receber lembretes por e-mail"**.

> 🍎 **No iPhone**, a notificação só funciona com o app na tela de início: no Safari, toque em **Compartilhar** e em **"Adicionar à Tela de Início"** (página 1). Abra o app por esse ícone e ligue o lembrete em Minha Conta.

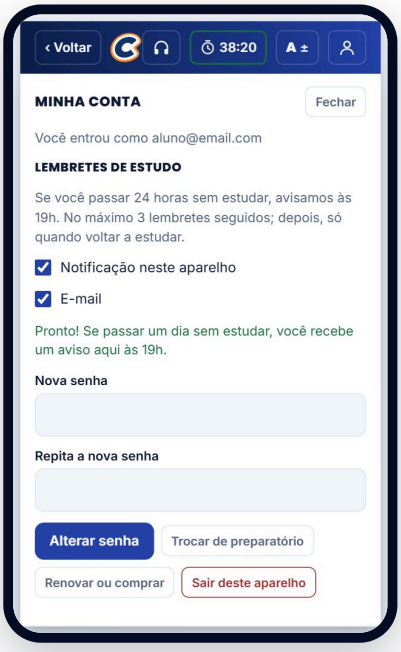

Lembretes em Minha Conta

10 Teste grátis pelo link de um parceiro

Alguns parceiros do Concursos em Pauta oferecem uns dias de teste grátis. Funciona assim:

1. Abra o **link que o parceiro mandou** (o código dele já entra sozinho no campo **"Cupom ou código de indicação"**) ou digite o código do parceiro nesse campo, na tela de compra.
2. Se aquele parceiro tiver teste, aparece o botão `Testar grátis por 7 dias` (o número de dias muda conforme o parceiro). Preencha nome, e-mail e **WhatsApp**, que é obrigatório, marque os Termos e toque nele.
3. O acesso é liberado na hora, sem pagar nada. Chega o e-mail **"Acesso - Concursos em Pauta"** para você criar a sua senha, igual ao passo 1 da página 1.
4. Gostou? Quando o teste acabar, é só **comprar normalmente** pela tela de compra ou em `Renovar ou comprar`, em Minha Conta.

> ☝ **Um teste por pessoa em cada curso.** Quem já testou ou já teve aquele curso (com o mesmo e-mail ou WhatsApp) não vê o teste de novo, mas o código do parceiro continua valendo na compra.

11 Cursos disponíveis

Hoje são **13 cursos**. O banco da plataforma tem **mais de 60 mil questões comentadas**, e a tela inicial de cada curso mostra quantas são dele.

- Polícia Militar da Bahia - Soldado
- Polícia Militar da Bahia - Curso de Formação de Oficiais
- Polícia Militar da Bahia - Curso de Formação de Sargentos
- Polícia Civil da Bahia - Investigador
- Polícia Civil da Bahia - Escrivão
- Prefeitura de Salvador - Guarda Civil Municipal
- Polícia Federal - Agente
- Polícia Rodoviária Federal - Agente
- Tribunal de Justiça da Bahia - Técnico Judiciário · **novo**
- Tribunal de Justiça da Bahia - Analista Judiciário · **novo**
- Receita Federal - Auditor-Fiscal · **novo**
- Receita Federal - Analista-Tributário · **novo**
- ENEM e Vestibulares - Todas as Áreas

Tem mais de um curso? Troque em **"Trocar de preparatório"**, sem perder nada. Quer outro curso ou renovar o seu? Toque em **"Renovar ou comprar"**, em Minha Conta.

Precisa de ajuda?

Dúvidas sobre acesso, pagamento ou o app: chame a gente.

WhatsApp
(73) 99814-2361